

HAND PUSH AERIAL WORK PLATFORM - MANUAL SCISSOR LIFT

Model: ENHL046 [Airman]

Lightweight and compact design: Only 430kg!

- Ideal for shopping centers, apartments & interior wiring in plants
- Possible to pass the door and load it on an elevator

**EASILY MOVED BY ONE PERSON;
EASY TO RIDE ON AND OFF THE FLOOR**

NEW Adopt 'hand brake'

Hand-brake type - If you release your hands from the steering wheel, the brake is worked automatically.




Locked Unlocked

**DEEP CYCLE
BATTERY**

**Max Load
150kg**

The underground frame is automatically grounded

Four points of the frame are automatically grounded during work (ascending), ensuring stability when combined with the scissor structure.



When moving When working

One step to get on and off with low floor

By installing the hydraulic package and the battery under the work floor, despite the scissor type, it achieves a low floor of only 62cm.



Walk-through deck

Able to get on and off both from the front and back.



Control Panel



■ Work floor operation panel:

- ① Emergency Stop Button
- ② Operation Power Switch
- ③ Lift Switch
- ④ Power Light
- ⑤ Alarm Light
- ⑥ Battery Level Light
- ⑦ Key Switch



■ Bottom control switch:

- ① Operation Power Switch
- ② Lift Switch

Loading and Moving



■ When loading to truck:
Adopt to center hanging hook.



■ When moving by forklift:
Set the insertion position of the fork below the frame.

**Max Height
above ground
4.6m**



THIẾT BỊ NÂNG NGƯỜI LÀM VIỆC TRÊN CAO CƠ CHẾ ĐẨY TAY (MANUAL SCISSOR LIFT)

Model: **ENHLO46** [Airman]

Thiết kế trọng lượng nhẹ và nhỏ gọn: Chỉ 430kg!

- Lý tưởng cho các trung tâm mua sắm, căn hộ và lắp đặt dây điện trong nhà máy
- Có thể đi qua cửa và vận chuyển lên/ xuống bằng thang máy

**CHỈ CẦN MỘT NGƯỜI ĐỂ VẬN HÀNH;
DỄ DÀNG BƯỚC LÊN/ XUỐNG SÀN XE**

MỚI **Phanh tay**

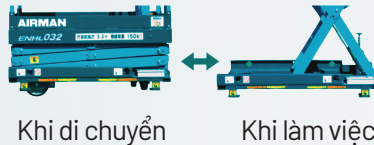
Xe trang bị loại phanh tay - Khi thả tay khỏi vô lăng, phanh sẽ tự động hoạt động.



Khóa Mỏ khóa

Chân đế tự động tiếp đất

Bốn chân đế tự động tiếp đất trong quá trình làm việc (nâng lên), đảm bảo độ ổn định khi kết hợp với cấu trúc cắt kéo của xe.



Khi di chuyển

Khi làm việc

Sàn thấp - Chỉ cần một bước lên/ xuống

Với bộ thủy lực và pin được lắp đặt dưới sàn làm việc, thiết bị có chiều cao sàn chỉ 62cm.



Sàn lên xuống thông 2 chiều

Có thể lên xuống từ cả phía trước và phía sau.



Bảng điều khiển



■ Bảng điều khiển sàn làm việc:

- ① Nút dừng khẩn cấp
- ② Công tắc nguồn hoạt động
- ③ Công tắc nâng
- ④ Đèn báo nguồn
- ⑤ Đèn cảnh báo
- ⑥ Đèn báo mức pin
- ⑦ Công tắc chìa



■ Công tắc điều khiển dưới:

- ① Công tắc nguồn hoạt động
- ② Công tắc nâng

Tải và Vận chuyển




■ Khi tải lên xe tải:
Sử dụng móc treo trung tâm.



■ Khi vận chuyển bằng xe nâng hàng:
Đặt vị trí chèn của càng xe nâng hàng dưới khung máy xe nâng người cắt kéo.

**ẮC QUY
XẢ SÂU**

Trọng tải tối đa
150kg



Chiều cao
sàn nâng tối đa
4.6m

CÔNG TY TNHH NISHIO RENT ALL VIETNAM

Trụ sở Hà Nội: Lô CN3, KCN Thạch Thất - Quốc Oai, xã Phùng Xá, huyện Thạch Thất, thành phố Hà Nội.
Chi nhánh TP. Hồ Chí Minh: Số 990 Xa Lộ Hà Nội, khu phố 2, phường Bình Đa, thành phố Biên Hòa, tỉnh Đồng Nai.
Chi nhánh Đà Nẵng: Đường số 10, KCN Hòa Khánh, phường Hòa Khánh Bắc, quận Liên Chiểu, thành phố Đà Nẵng.
Chi nhánh Quảng Ngãi: Ngã tư Dốc Sỏi, huyện Bình Sơn, tỉnh Quảng Ngãi.
SDT: +84-25-1368-3224 <https://www.nishio.com.vn>